

ПОДАТКОВИЙ ІНДЕКС

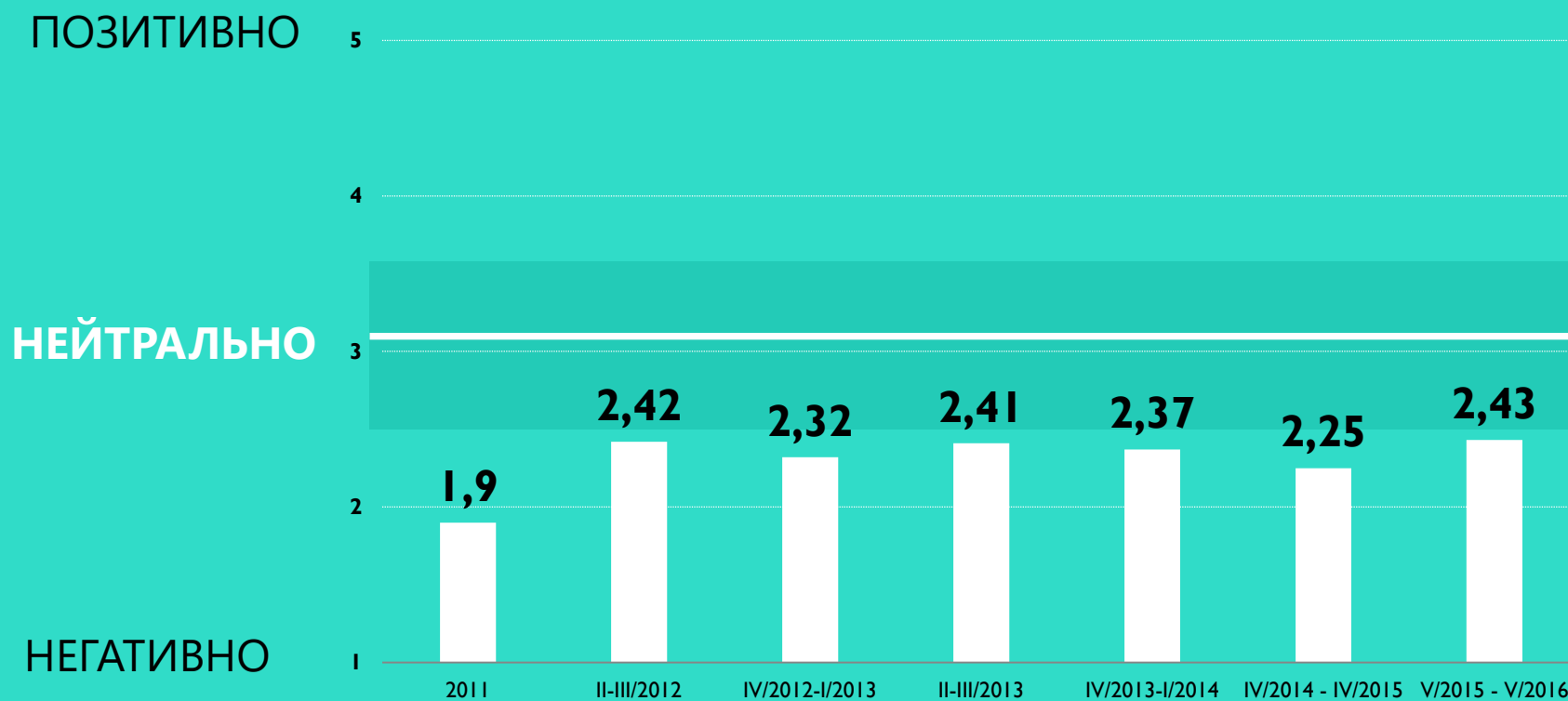
травень 2015 – травень 2016

- Якість податкового законодавства
- Обтяжливість/легкість адміністрування податків
- Фіскальний тиск
- Якість податкового обслуговування

54 експертів з компаній-членів Асоціації взяли участь в опитуванні

Період: травень 2015 – травень 2016

динаміка податкового індексу 2011-2016



67% експертів

оцінили якість податкового законодавства України вкрай негативно і вважають, що воно потребує комплексного перегляду

“Державний податковий «сервіс» повинен стати службовим, а не каральним органом. Податкова поліція повинна бути ліквідована. Адміністрація податків повинна бути спрощена. Текст Податкового кодексу повинен бути спрощений, тобто перехресні посилання, неясності, невідповідності повинні бути усунені”

ЧОМУ?

[фактори, що негативно впливають на якість
податкового законодавства]

78%

постійні зміни

75%

численні роз'яснення, які суперечать одне одному

64%

суперечливі та неоднозначні норми

58%

складність законодавства

53%

кількість необхідної документації та звітності

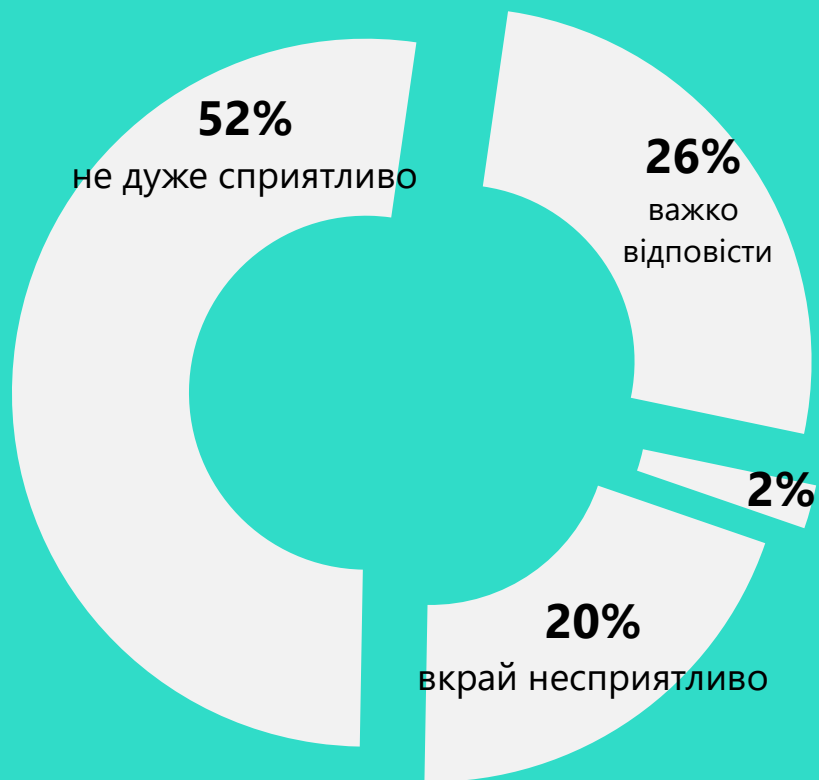
6%

інше

69% експертів

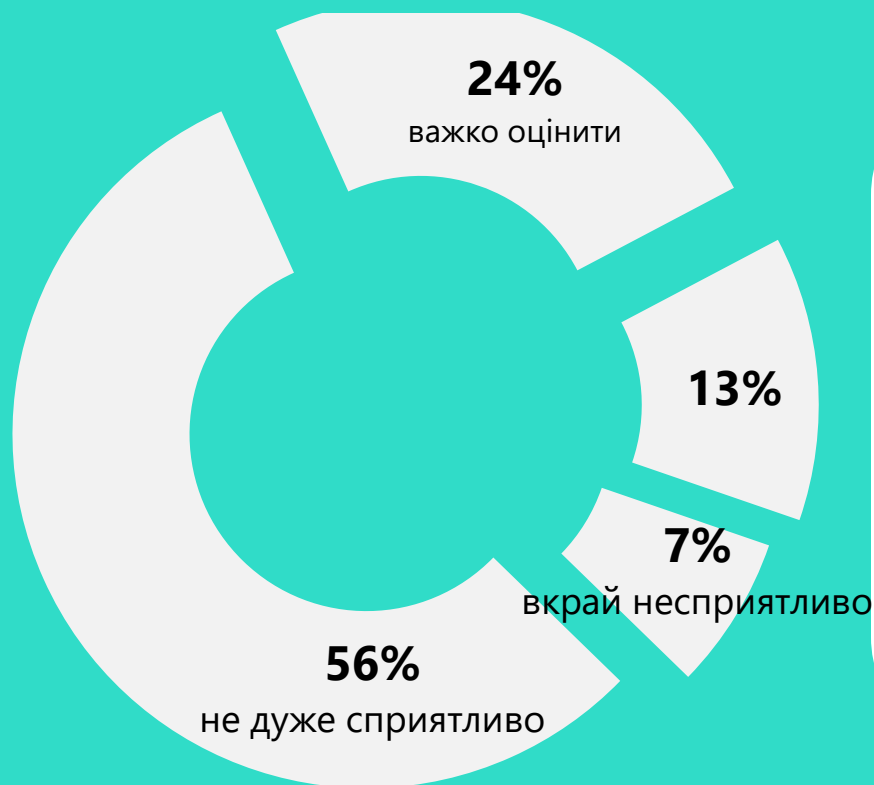
оцінюють зміни до податкового законодавства як суто технічні та такі, що не враховують інтереси бізнесу та держави

“Майже нічого не змінилося, були внесені корективи в податкове законодавство, виправлені помилки і недоліки, які зробили бізнес більш-менш робочим”



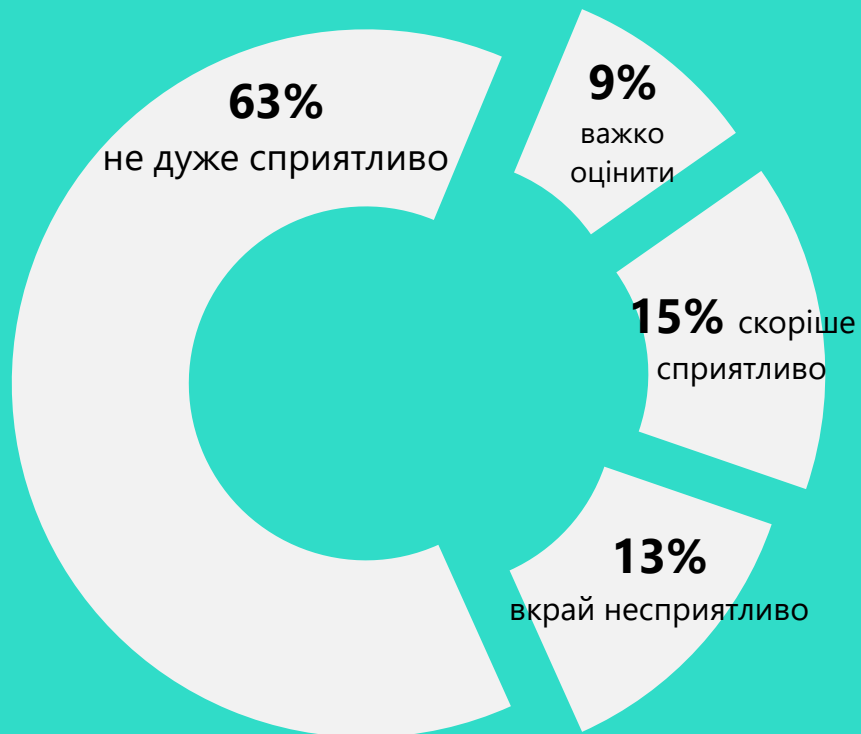
Жоден експерт не оцінив податковий режим як дуже сприятливий.

Лише 2% відзначили, що податковий режим є скоріше сприятливим.



13% вважають, що податковий режим є скоріше сприятливим, аніж ні.

7% респондентів оцінили податковий режим як вкрай несприятливий.

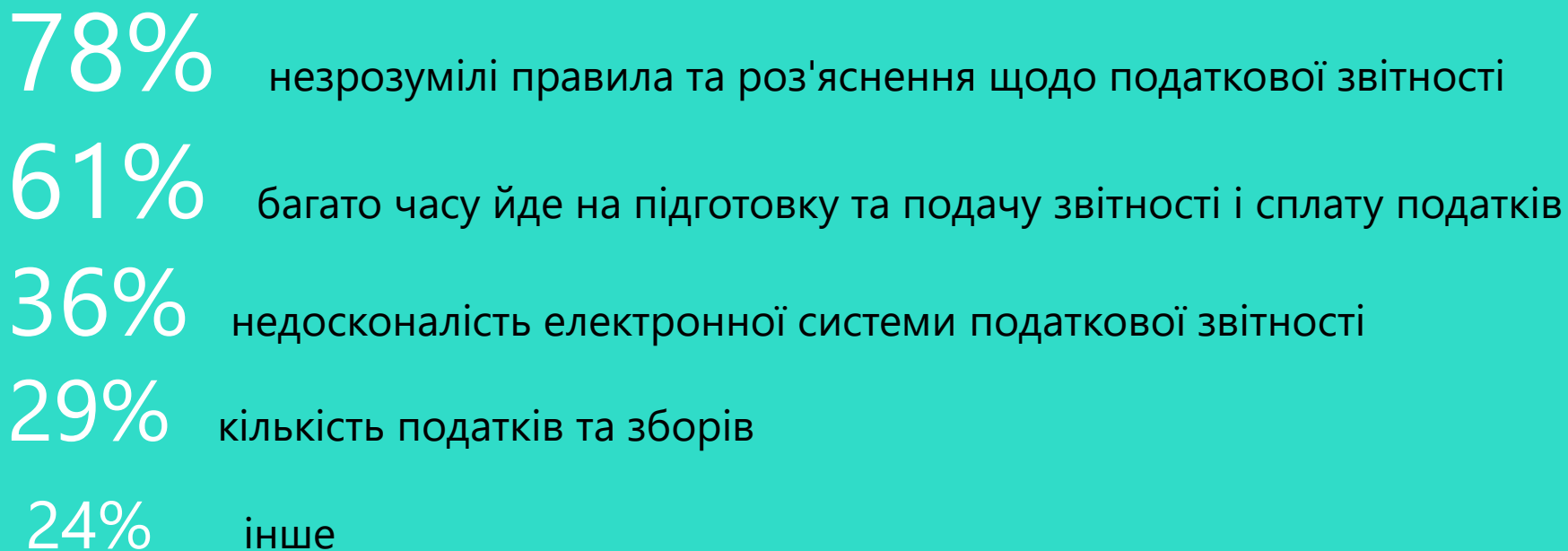


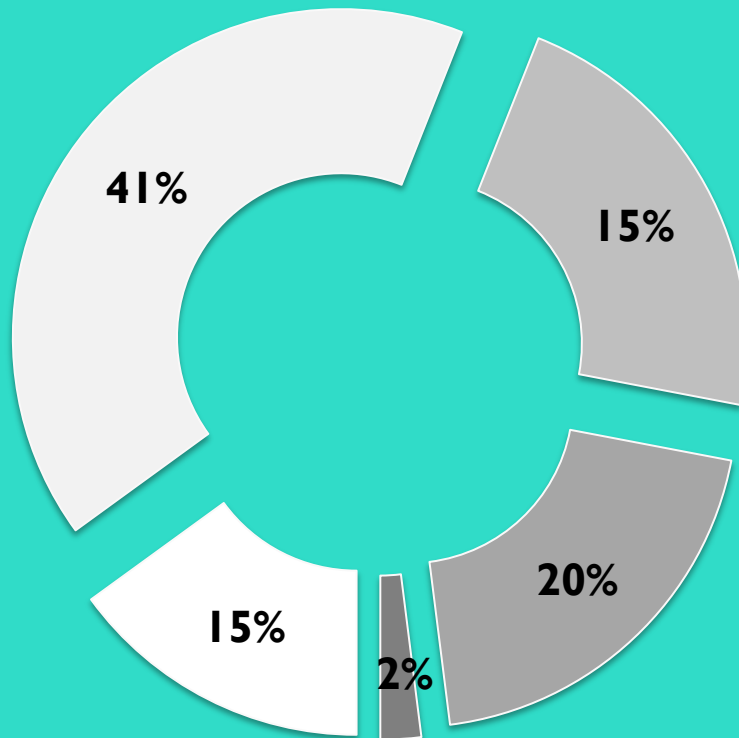
Жоден експерт не оцінив адміністрування податків та підготовку податкової звітності позитивно.

15% опитаних вважають ці процедури доволі сприятливими.

ЧОМУ?

[Фактори, які впливають на складність/легкість підготовки
податкової звітності та адміністрування податків]





- Фіскальний тиск призводить до значних труднощів
- Деякі прояви фіскального тиску мали місце
- Важко оцінити
- Переважно без проявів фіскального тиску
- Жодних проявів тиску

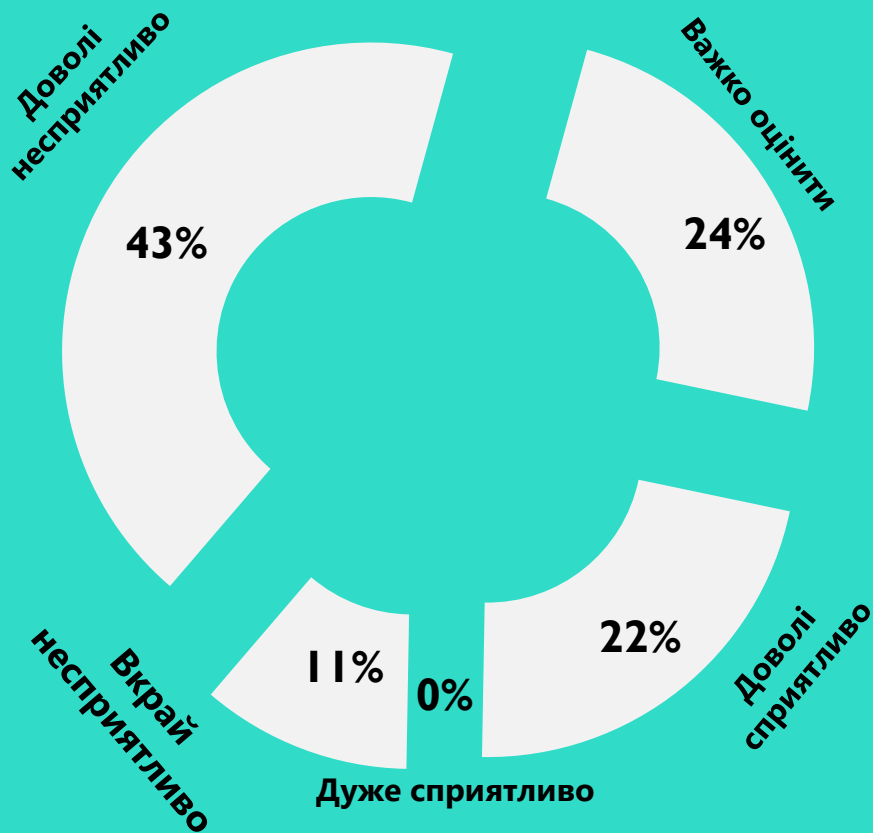
ЩО САМЕ?

[прояви фіскального тиску, з якими стикалися експерти]

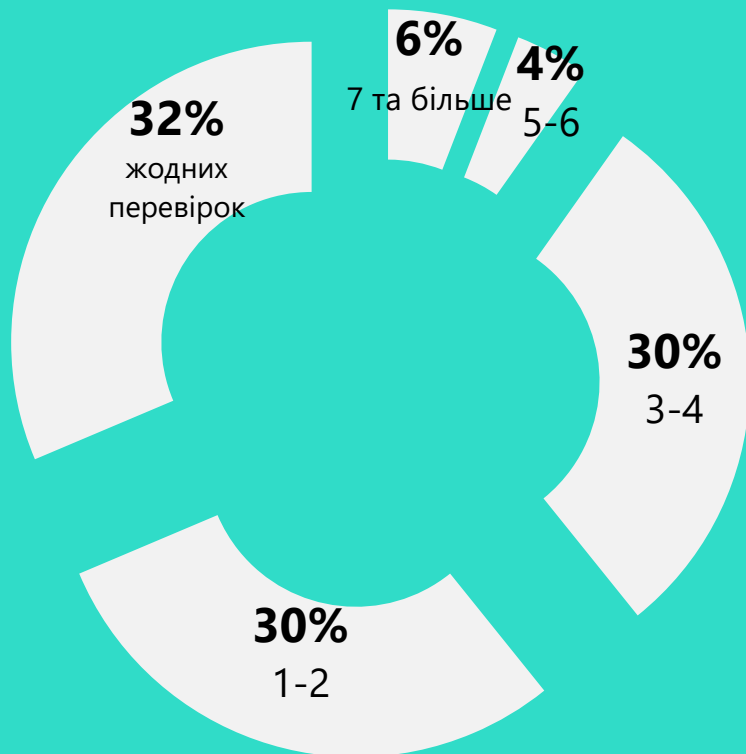
податковий індекс травень 2015 – травень 2016



оцінка якості податкового обслуговування


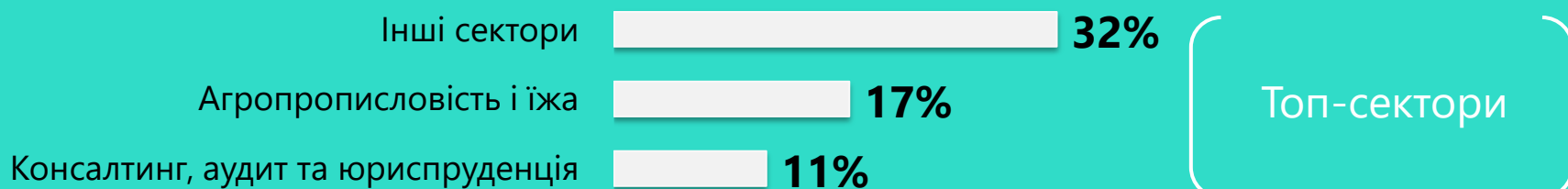
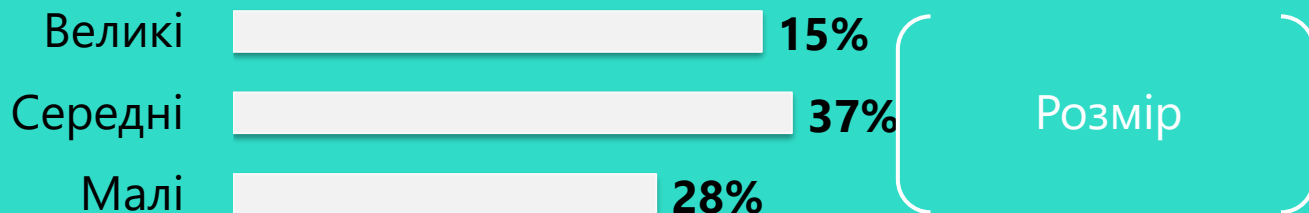


54% респондентів
абсолютно або частково
незадоволені якістю
податкових сервісів.



Кількість податкових
перевірок у травні
2016 – травні 2016

профіль компанії: розмір, індустрія, регіон



ДЯКУЄМО ЗА УВАГУ!

Департамент комунікацій
Європейської Бізнес Асоціації

pr@eba.com.ua

044 496 06 01