



Третє щорічне опитування іноземних інвесторів

Вересень 2018

ОСНОВНІ ВИСНОВКИ

Перешкоди для інвестицій:

- Широко розповсюджена корупція - перешкода #1 для іноземних інвестицій вже третій рік поспіль, на другому місці - недовіра до судової системи. Нестабільність валюти та фінансової системи піднялася в рейтингу перешкод на третє місце з п'ятого минулого року .
- ТОП-3 найбільших перешкод є однаковим для стратегічних і портфельних інвесторів.
- «Військовий конфлікт з Росією» змістився до #5 у 2018 з #3 у 2016.

Кращий час для інвестування:

- 28% опитаних вважають, що зараз найкращий час для інвестування в Україну, 64% вважають за краще дочекатись виборів.

Дії влади, які позитивно вплинуть на інвестиційні рішення:

- Боротьба з корупцією та перезапуск судової системи позитивно вплинуть на рішення інвестувати в Україну як стратегічних, так і портфельних інвесторів.
- Стратегічні інвестори також хотіли б бачити відчутний прогрес у розмежуванні політики та інтересів бізнесу. Портфельні інвестори надають перевагу швидкому узгодженню нової програми співпраці з МВФ після виборів.

Дії влади, які негативно вплинуть на інвестиційні рішення:

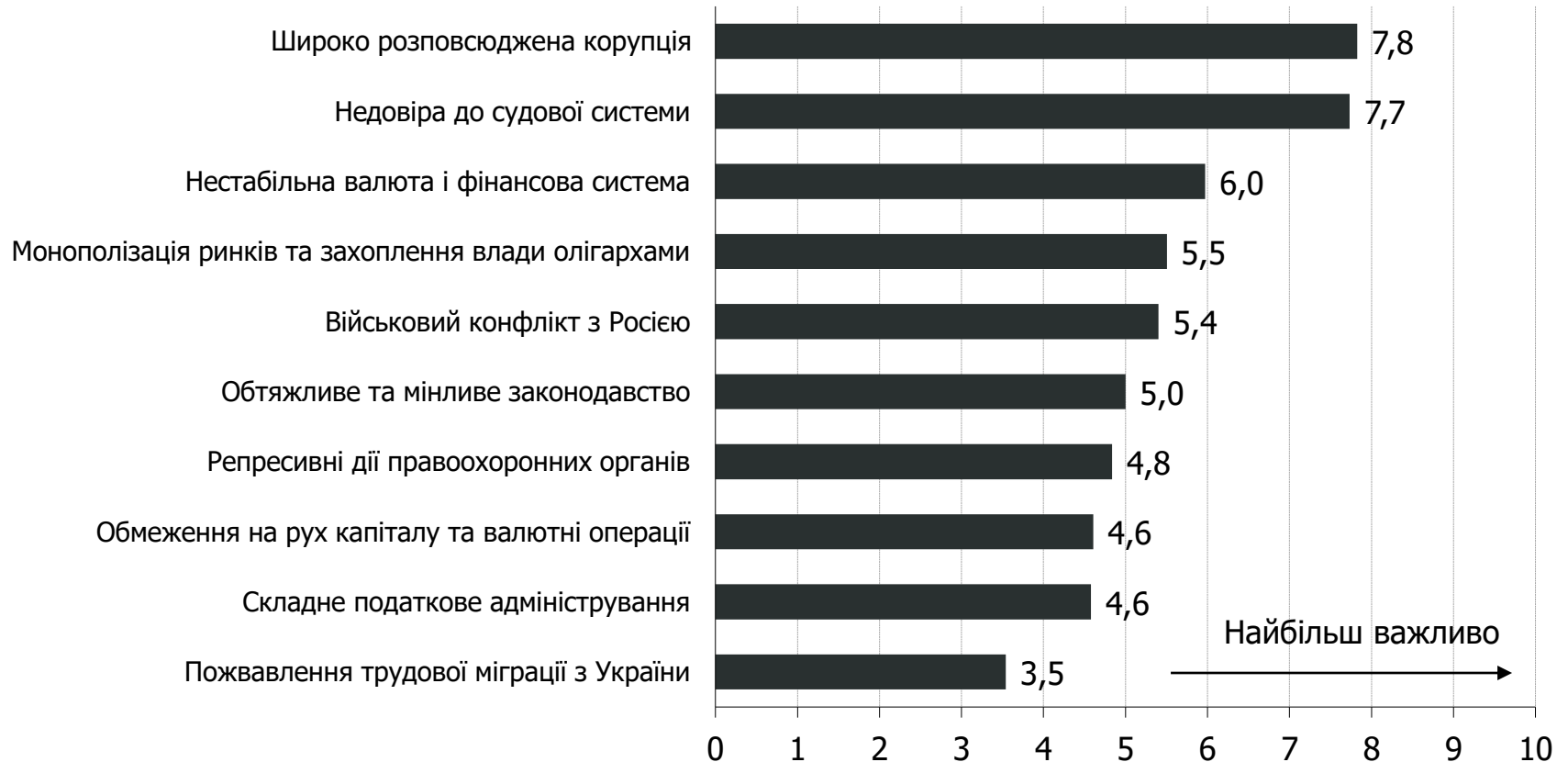
- Дефолт по державному боргу, тиск на незалежні інституції та порушення демократичних принципів будуть основними загрозливими факторами для інвестицій в Україну.
- Стратегічні інвестори вбачають найбільшими негативами порушення демократичних принципів та дефолт по державному боргу. Портфельні інвестори негативно відреагують на дефолт по державному боргу та політичний тиск на незалежні антикорупційні органи чи НБУ.

Опитування 2018 року: ключові факти

- Опитування через онлайн-форму створену GfK Україна
- Проведено 3 – 10 вересня 2018 р.
- Взяли участь 109 респондентів
- 64% респондентів є стратегічними інвесторами
- 68% респондентів на даний момент мають інвестиції в Україні

1. Будь ласка, оцініть важливість наступних перешкод для інвестицій в українські активи

Всі респонденти



Джерела: ЄБА, Dragon Capital, ЦЕС

1. Будь ласка, оцініть важливість наступних перешкод для інвестицій в українські активи

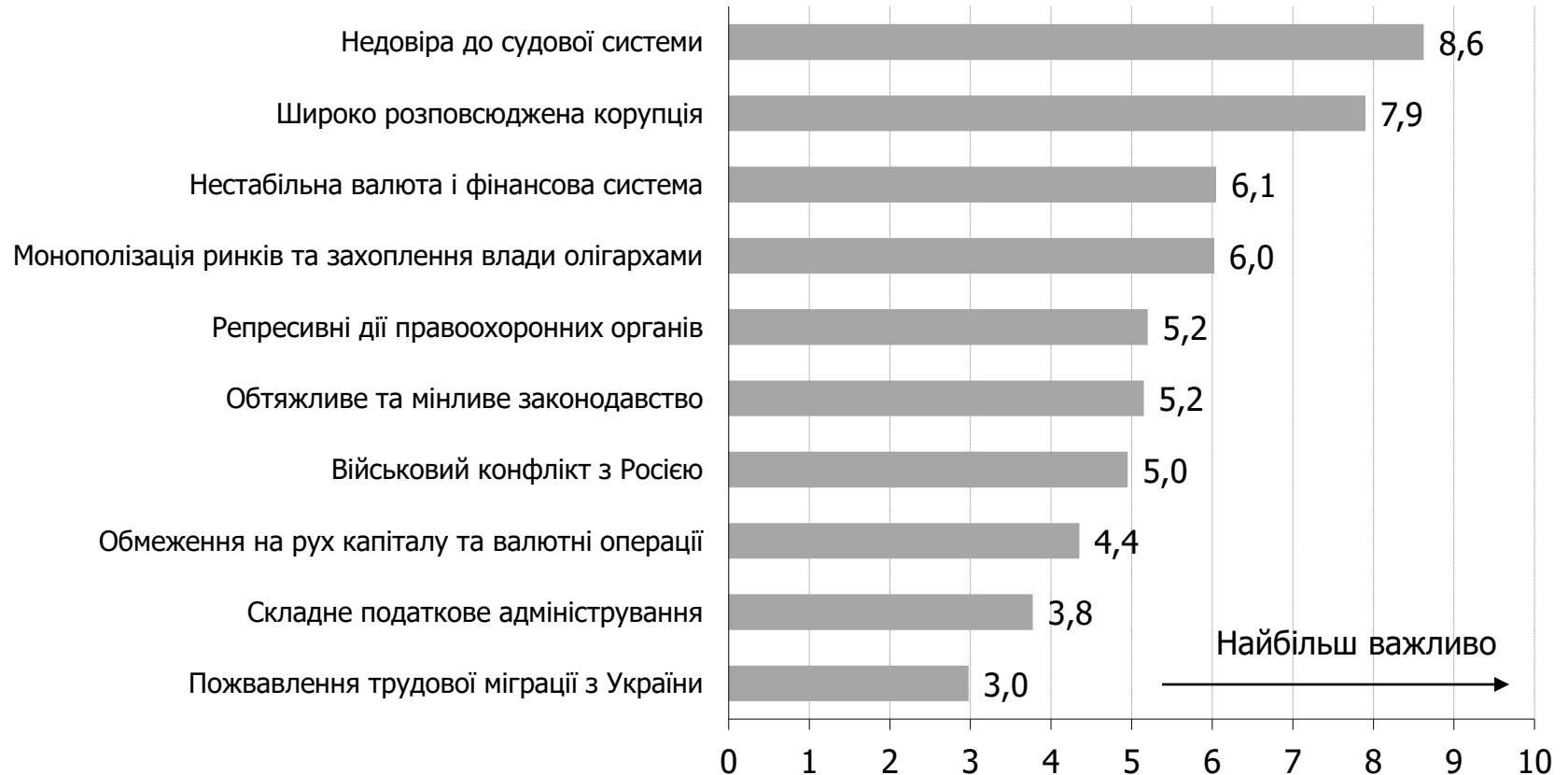
Стратегічні інвестори



Джерела: ЄБА, Dragon Capital, ЦЕС

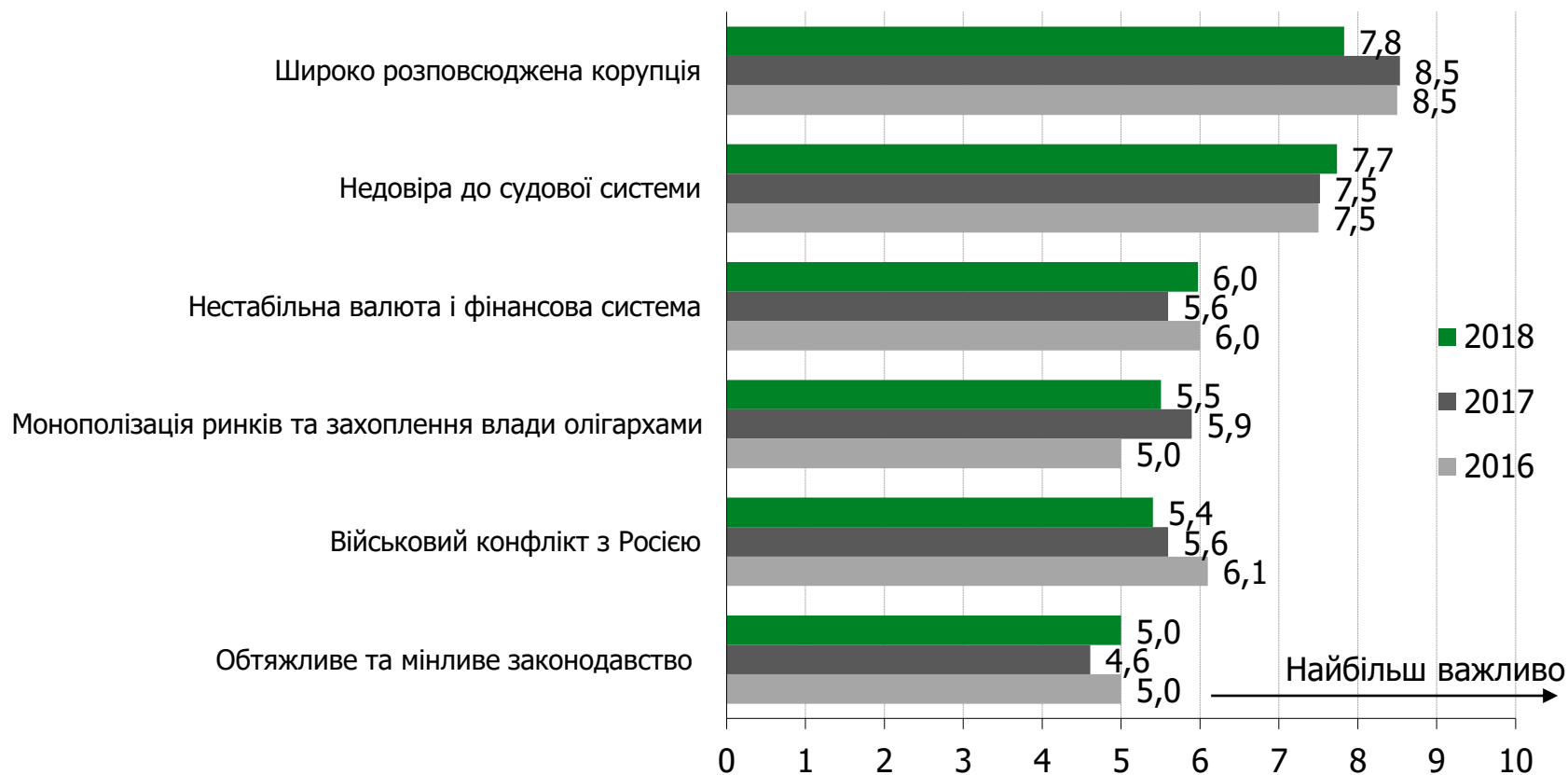
1. Будь ласка, оцініть важливість наступних перешкод для інвестицій в українські активи

Портфельні інвестори



Джерела: ЄБА, Dragon Capital, ЦЕС

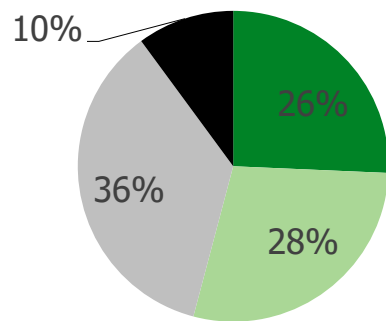
ТОП-5 основних перешкод для іноземних інвестицій в Україну



Джерела: ЄБА, Dragon Capital, ЦЕС

2. Коли, на вашу думку, буде найкращий час для інвестування?

Всі респонденти



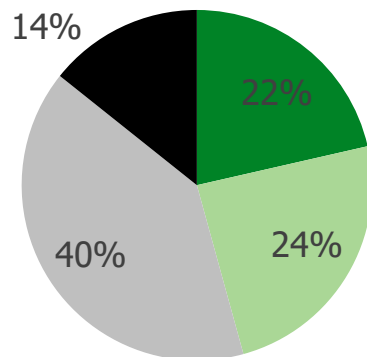
■ Зараз

■ Після президентських виборів у березні 2019 р.

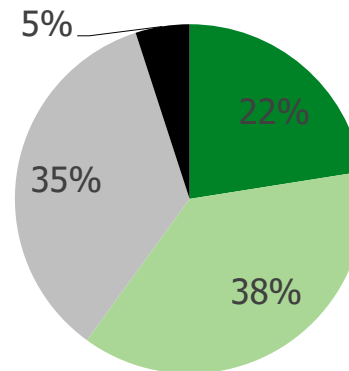
■ Після парламентських виборів у жовтні 2019 р. та формування нового уряду

■ Я не бачу привабливих можливостей для інвестування в Україну в найближчому майбутньому

Стратегічні інвестори



Портфельні інвестори



Джерела: ЄБА, Dragon Capital, ЦЕС

3. Які кроки наступної української влади найбільш позитивно вплинуть на ваші інвестиційні рішення

Всі респонденти



Джерела: ЄБА, Dragon Capital, ЦЕС

3. Які кроки наступної української влади найбільш позитивно вплинуть на ваші інвестиційні рішення

Стратегічні інвестори



3. Які кроки наступної української влади найбільше сприятимуть вашим інвестиційним рішенням

Портфельні інвестори



Джерела: ЄБА, Dragon Capital, ЦЕС

4. Які кроки наступної української влади матимуть найбільший негативний вплив на ваші інвестиційні рішення

Всі респонденти



Джерела: ЄБА, Dragon Capital, ЦЕС

4. Які кроки наступної української влади матимуть найбільший негативний вплив на ваші інвестиційні рішення

Стратегічні інвестори



Джерела: ЄБА, Dragon Capital, ЦЕС

4. Які кроки наступної української влади матимуть найбільший негативний вплив на ваші інвестиційні рішення

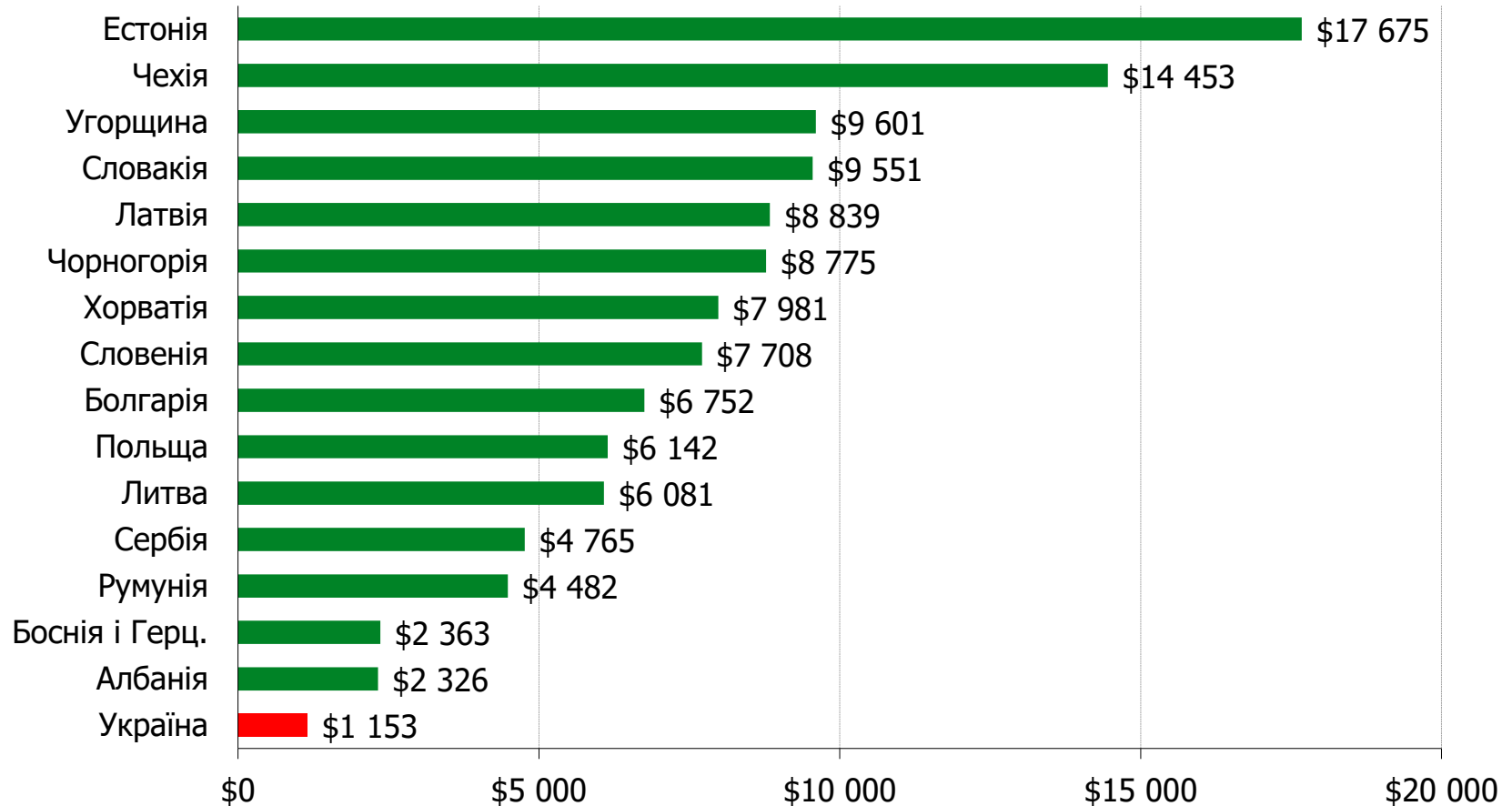
Портфельні інвестори



Джерела: ЄБА, Dragon Capital, ЦЕС

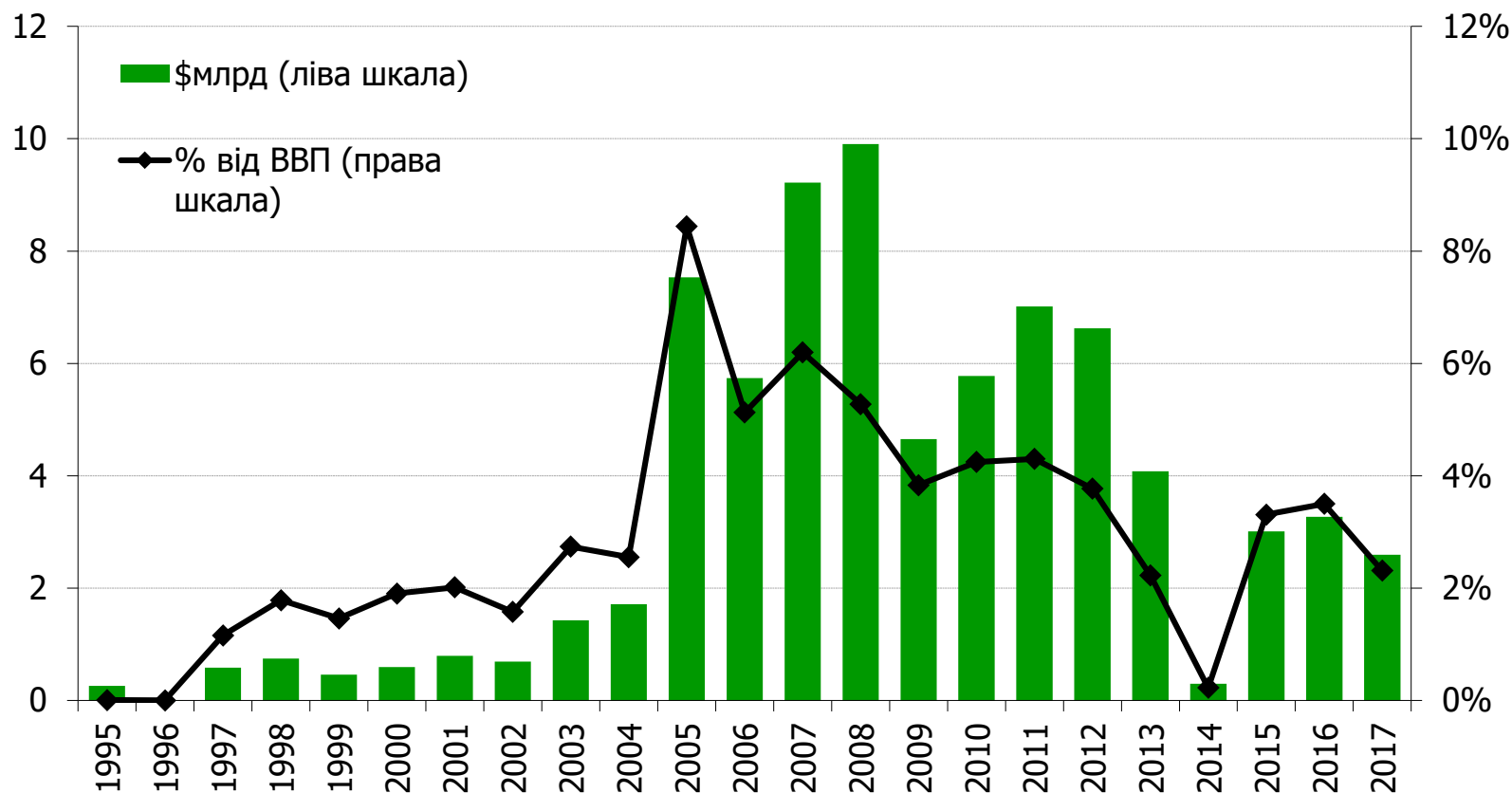
Інвестиції в Україну: ключові факти

Обсяг прямих іноземних інвестицій (ПІІ) на душу населення (кінець 2017 року)



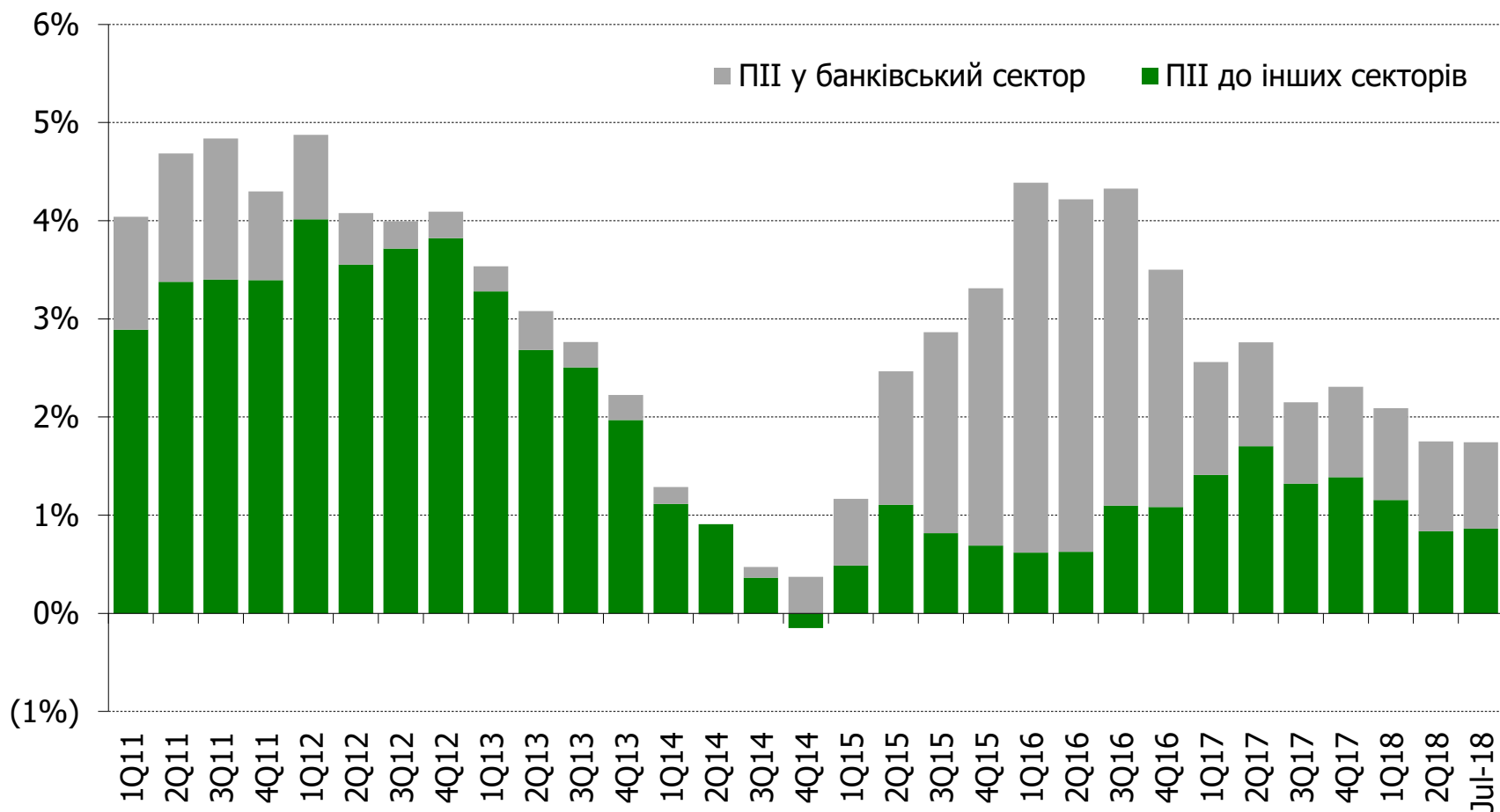
Джерело: UNCTAD

Притік ПІІ в Україну



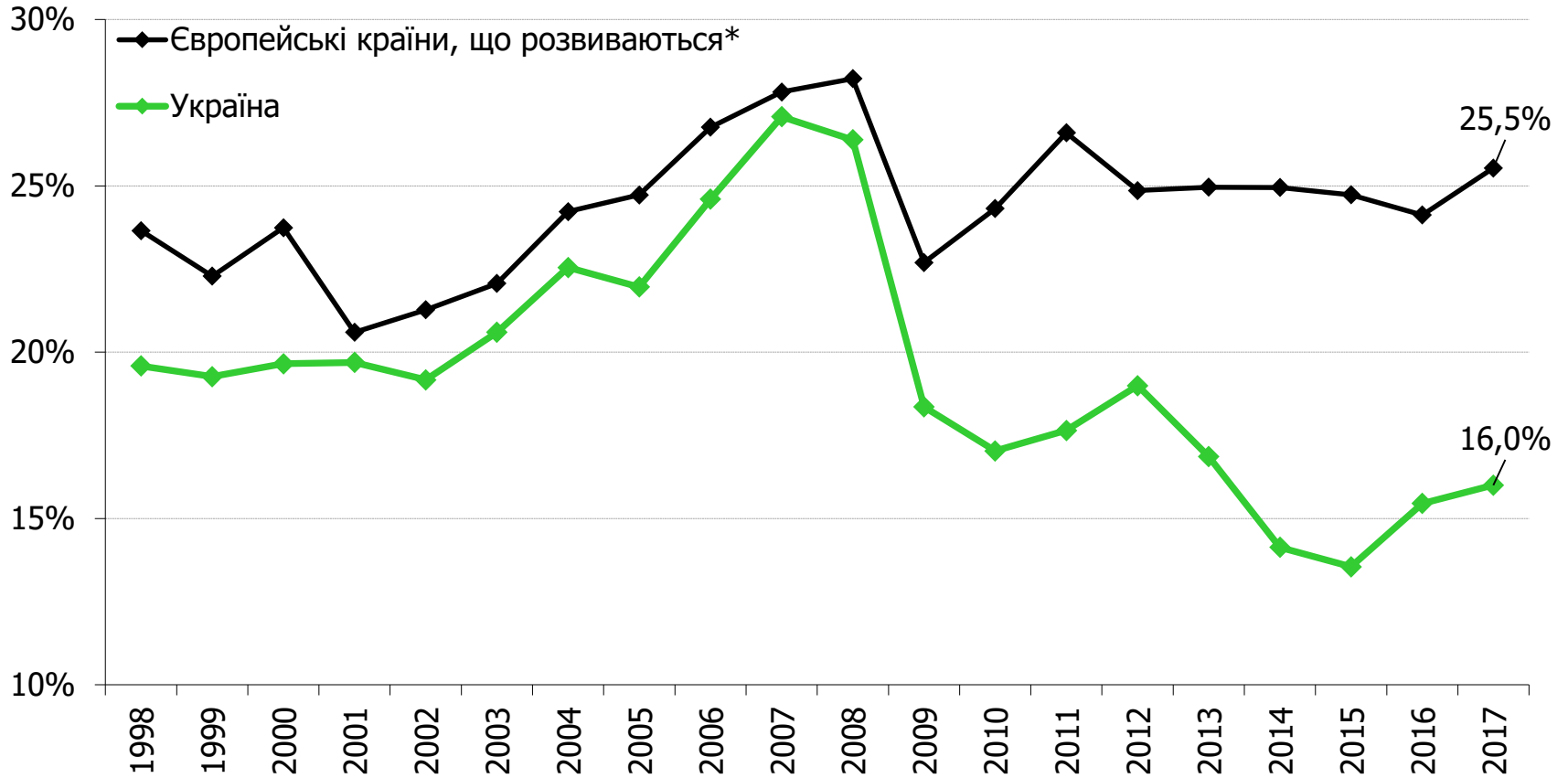
Джерело: НБУ

Притік ПІІ по секторах (за останні 12 місяців, % від ВВП)



Джерело: НБУ

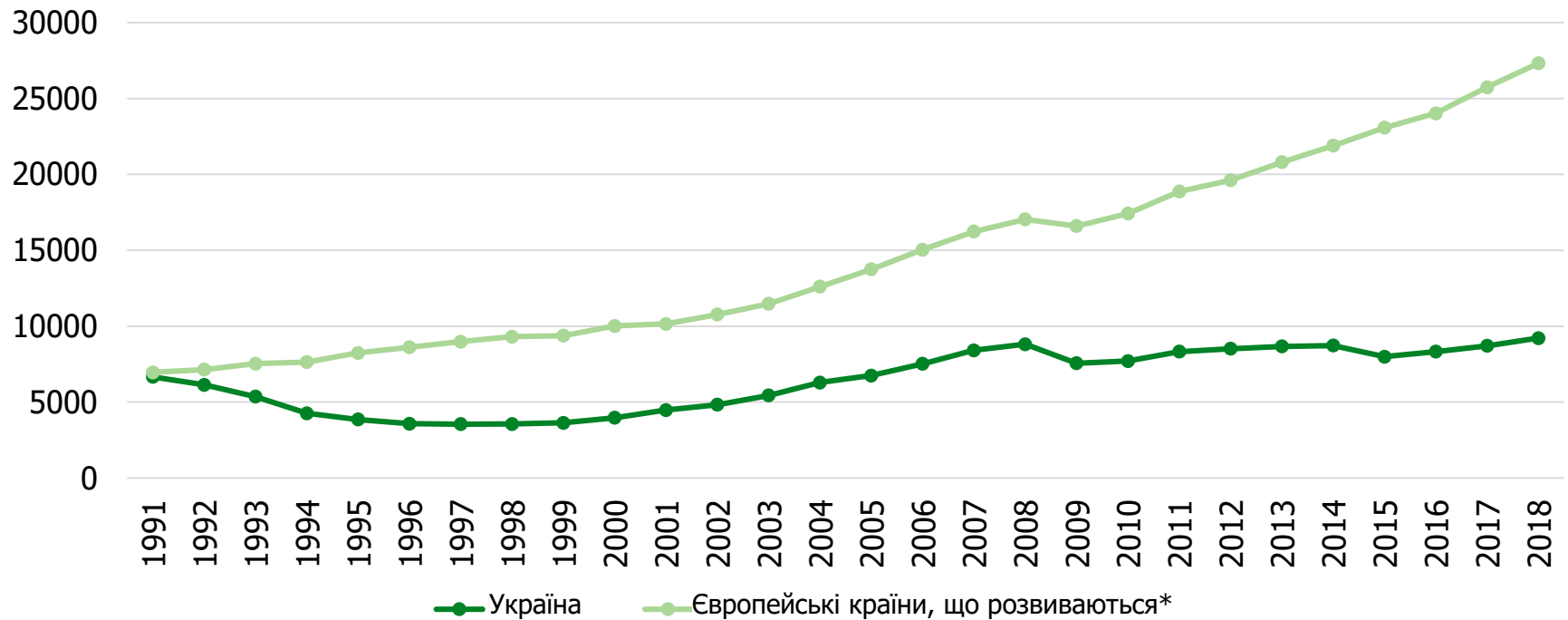
Інвестиції в основний капітал (% від ВВП)



Примітки: *Європейські країни, що розвиваються: Албанія, Боснія і Герцеговина, Болгарія, Хорватія, Угорщина, Косово, Македонія, Чорногорія, Польща, Румунія, Сербія та Туреччина. Джерело: МВФ

ВВП на душу населення на основі паритету купівельної спроможності

ВВП на душу населення, поточні ціни
(паритет купівельної спроможності, міжнародні долари на душу населення)



Примітки: *Європейські країни, що розвиваються: Албанія, Боснія і Герцеговина, Болгарія, Хорватія, Угорщина, Косово, Македонія, Чорногорія, Польща, Румунія, Сербія та Туреччина. Джерело: МВФ

Контакти

Dragon Capital

 email

pr@dragon-capital.com

 телефон

+38 (044) 490-7120

Центр Економічної Стратегії

 email

office@ces.org.ua

 телефон

+38 (044) 492-7970

Європейська Бізнес Асоціація

 email

office@eba.com.ua

 телефон

+38 (044) 496-0601