

ПОДАТКОВИЙ ІНДЕКС

травень – листопад 2017

- Якість податкового законодавства
- Обтяжливість/легкість адміністрування податків
- Фіскальний тиск
- Якість податкового обслуговування

44 експерти з компаній-членів Асоціації взяли участь в опитуванні

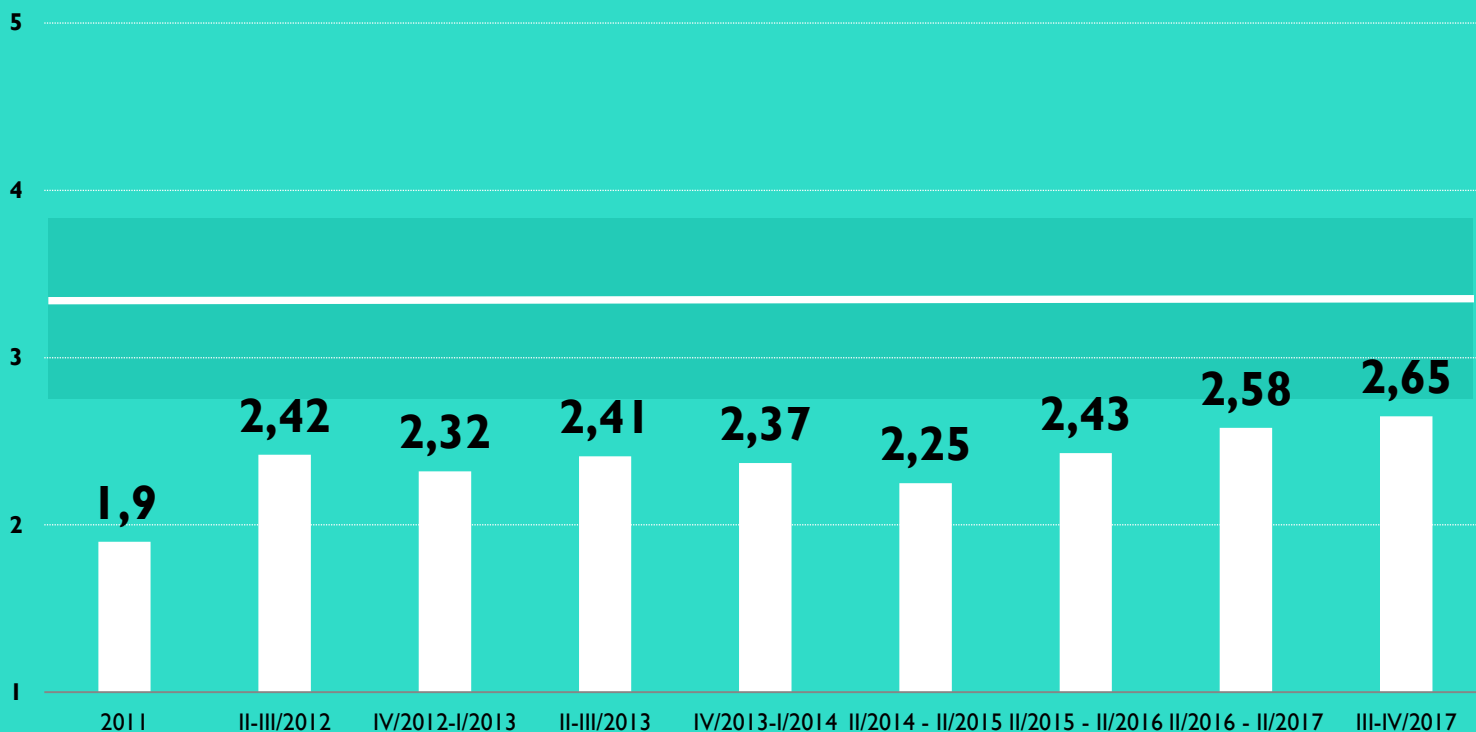
Період: травень – листопад 2017

динаміка податкового індексу 2011-2017

ПОЗИТИВНО

НЕЙТРАЛЬНО

НЕГАТИВНО



ПОДАТКОВИЙ ІНДЕКС: ЯКІСТЬ ПОДАТКОВОГО ЗАКОНОДАВСТВА

70% експертів

оцінили якість податкового законодавства України негативно і вважають, що воно потребує комплексного перегляду і змін


“Можливість податкового органу під час перевірок будь-які транзакції визнавати фіктивними, якщо законодавством не встановлено вичерпний перелік документів, які підтверджують факт транзакції. З цього впливають постійні маніпуляції та надумані податкові повідомлення-рішення.”

ЧОМУ?


[фактори, що негативно впливають на якість
податкового законодавства]

1,2 Найбільш
негативний вплив

1 Протиріччя та неоднозначні
положення, що суперечать
одне одному



2 Постійні зміни



3 Об'єм документів
для платників



4 Складність



5 Неадекватні
ставки податків та
зборів



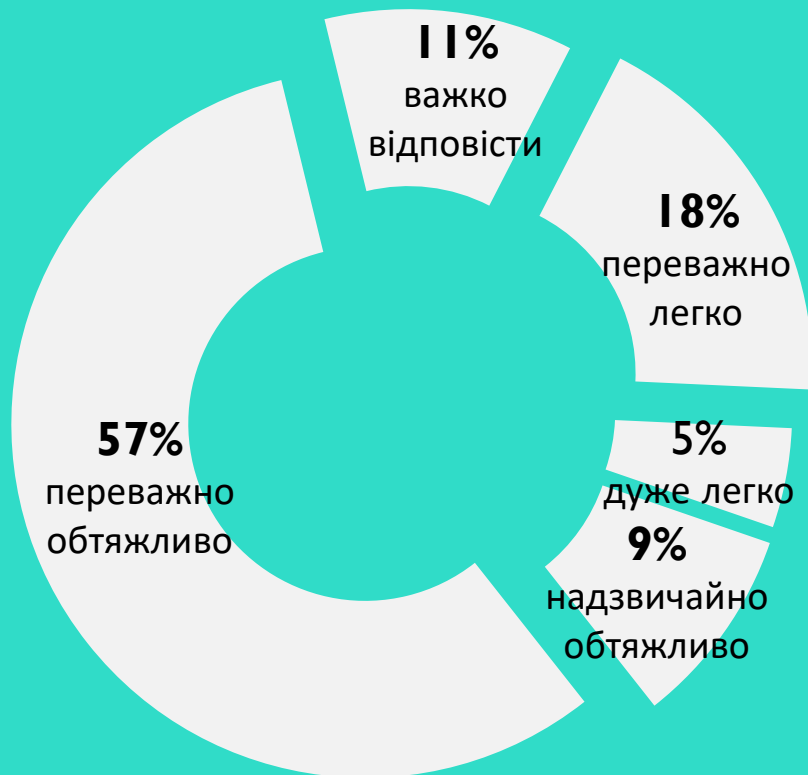
4,5 Найменш
негативний
вплив

66% експертів

оцінили податковий режим як перешкоджаючий веденню бізнесу в компанії та залученню іноземних інвестицій.

21% оцінили податковий режим як сприятливий для розвитку бізнесу в компанії та залучення іноземних інвестицій.

податковий індекс: обтяжливість/легкість адміністрування податків



23% експертів оцінили процес підготовки податкової звітності та адміністрування податків позитивно.

Натомість 66% вважають процедуру обтяжливою.

ЧОМУ?

[Фактори, які впливають на обтяжливість/легкість
підготовки податкової звітності та адміністрування
податків]

ПОДАТКОВИЙ ІНДЕКС

ТРАВЕНЬ - ЛИСТОПАД 2017

1,2 Найбільш
негативний вплив


1 Незрозумілість правил та роз'яснень щодо підготовки податкової звітності та проведення платежів



2 Недосконалість електронної системи звітності



3 Поспішне запровадження нових правил та недостатність часу для пристосування до них



4 Кількість часу, витраченого на підготовку податкової звітності та сплату податків



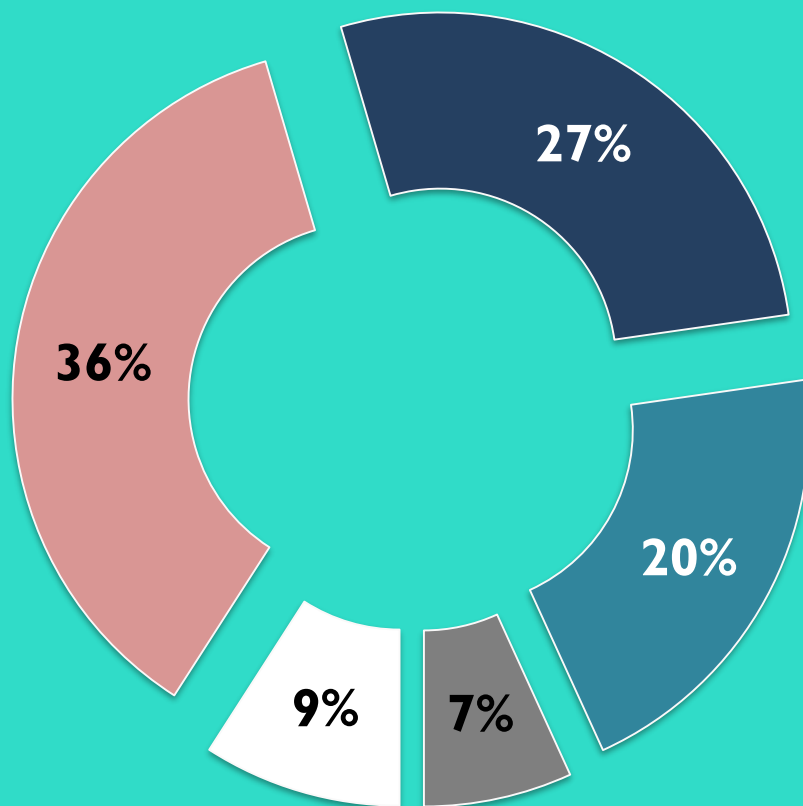
5 Кількість платежів



4,5 Найменш
негативний
вплив

ПОДАТКОВИЙ ІНДЕКС: ФІСКАЛЬНИЙ ТИСК

оцінка фіскального тиску бізнес середовищем



- Фіскальний тиск призвів до значних складнощів у діяльності компанії
- Фіскальний тиск призвів до певних складнощів у діяльності компанії
- Важко відповісти
- Майже не було проявів фіскального тиску
- Взагалі не було проявів фіскального тиску

ЩО САМЕ?

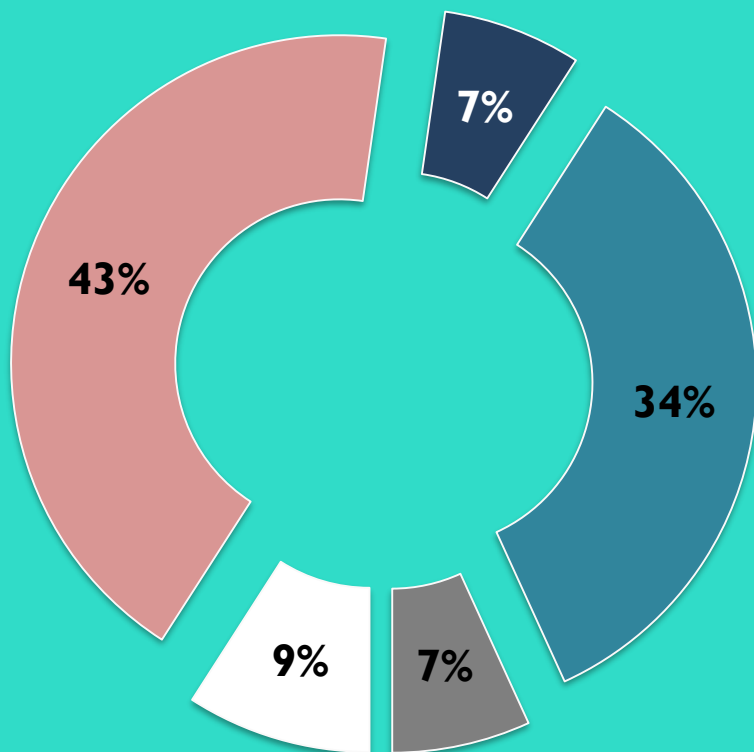
[прояви фіскального тиску, з якими стикалися експерти]

ПОДАТКОВИЙ ІНДЕКС ТРАВЕНЬ - ЛИСТОПАД 2017



ПОДАТКОВИЙ ІНДЕКС: ЯКІСТЬ ПОДАТКОВОГО ОБСЛУГОВУВАННЯ

оцінка якості податкового обслуговування



- Абсолютно не задоволені якістю обслуговування
- Переважно не задоволені якістю обслуговування
- Важко відповісти
- Переважно задоволені обслуговуванням
- Повністю задоволені обслуговуванням: будь-які питання вирішувались ДФСУ оперативно, чітко та якісно

актуальні зміни податкового законодавства та їх вплив на бізнес середовище

Усунення протиріч між вже існуючими нормами

Врегулювання питання блокування податкових накладних

Врегулювання можливості конвертації позики від нерезидента у статутний капітал

Вирішення питань розмитнення імпортованих автомобілів

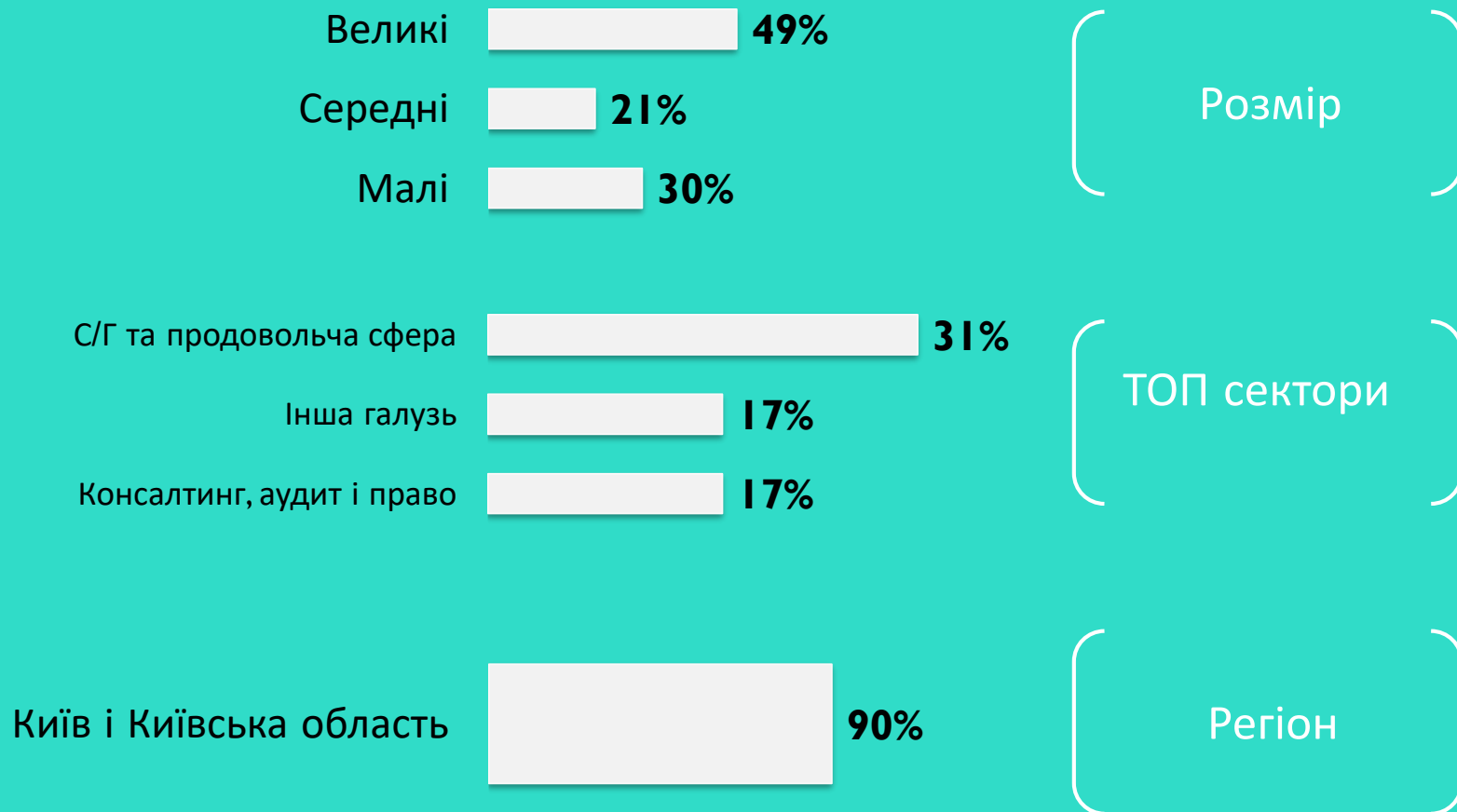
Впровадження консолідованої податкової декларації для груп компаній

Особиста відповідальність податкових службовців за незаконне рішення чи бездіяльність

Завчасне роз'яснення майбутніх податкових змін

Податкове
конодавство

профіль компанії: розмір, індустрія, регіон



ДЯКУЄМО!

Департамент комунікацій
Європейської Бізнес Асоціації

pr@eba.com.ua

044 496 06 01